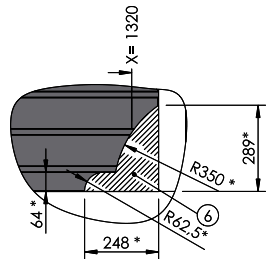
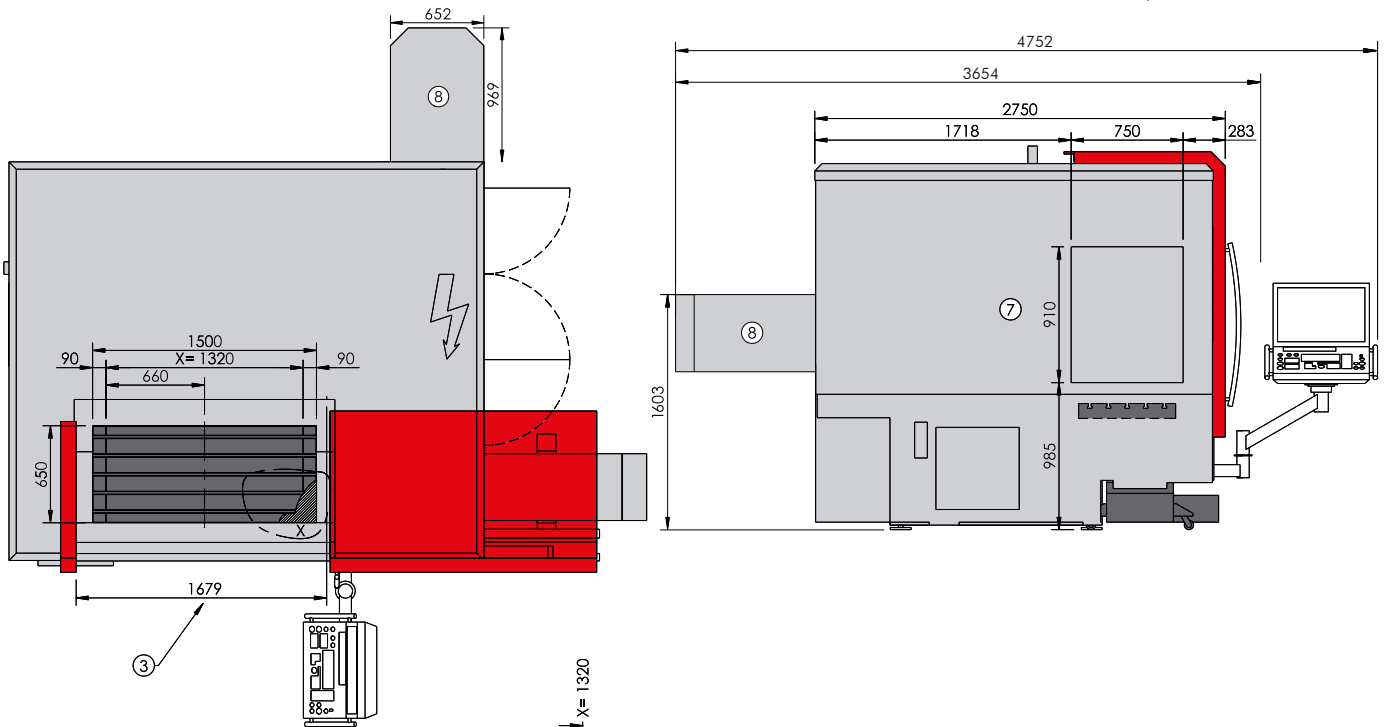
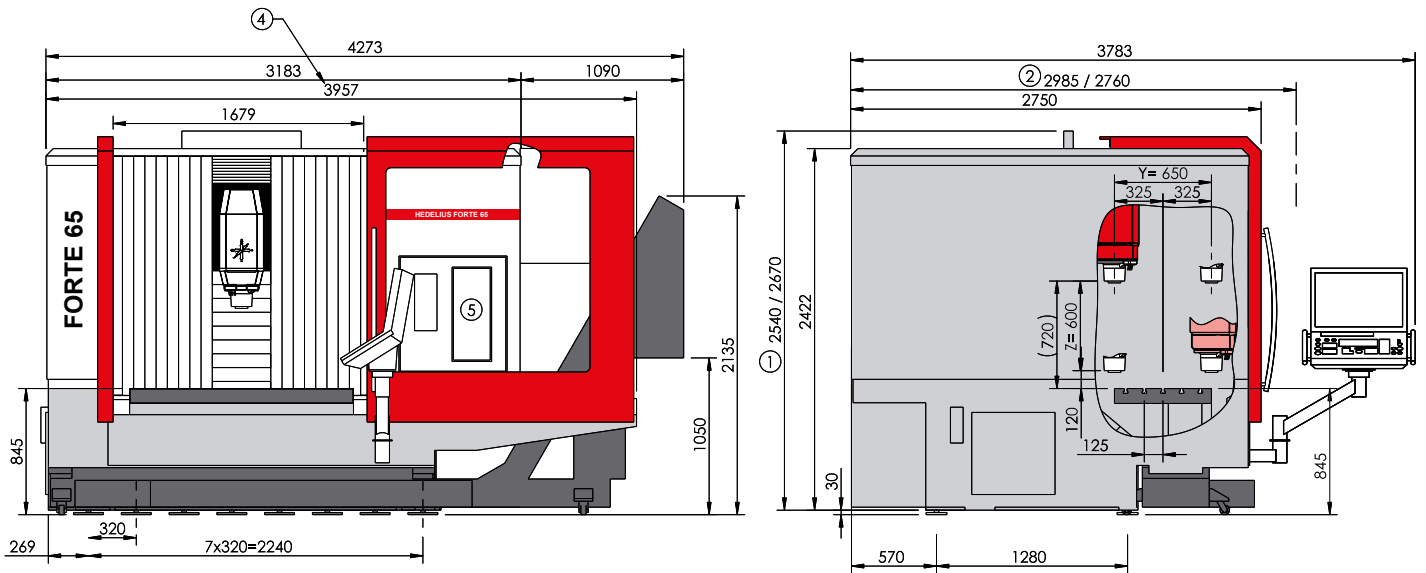


# FORTE 65 Single 1320 EL.

**1** Liefer-/Transporthöhe: 2540 mm [Delivery/transportation height: 2540 mm] mit Option Türautomatik: 2670 mm [With option automatic door: 2670 mm]  
**2** Liefer-/Transportbreite: 2985/2760 mm, bei Option MAGNUM Magazin 3957 mm [Delivery/transportation width: 2985/2760 mm, with option: MAGNUM magazine 3957 mm]  
**3** Bedienöffnung bei geöffneter Tür [Operating access]  
**4** Bei geöffneter Tür [When the door is open]  
**5** Tür für Werkzeugbestückung [Door for tooling]  
**6** Werkzeugwechselbereich (\*Werte bei max. Werkzeugabmessung): Diesen Bereich für den Werkzeugwechsel freihalten. [Tool change area (\*values at maximum tool size): Keep this area free for tool changes.]  
**7** Ansicht Seitenbeladeeinrichtung [View of side loading device]  
**8** Option: MAGNUM Magazin [Option: MAGNUM magazine]



X (1 : 25)